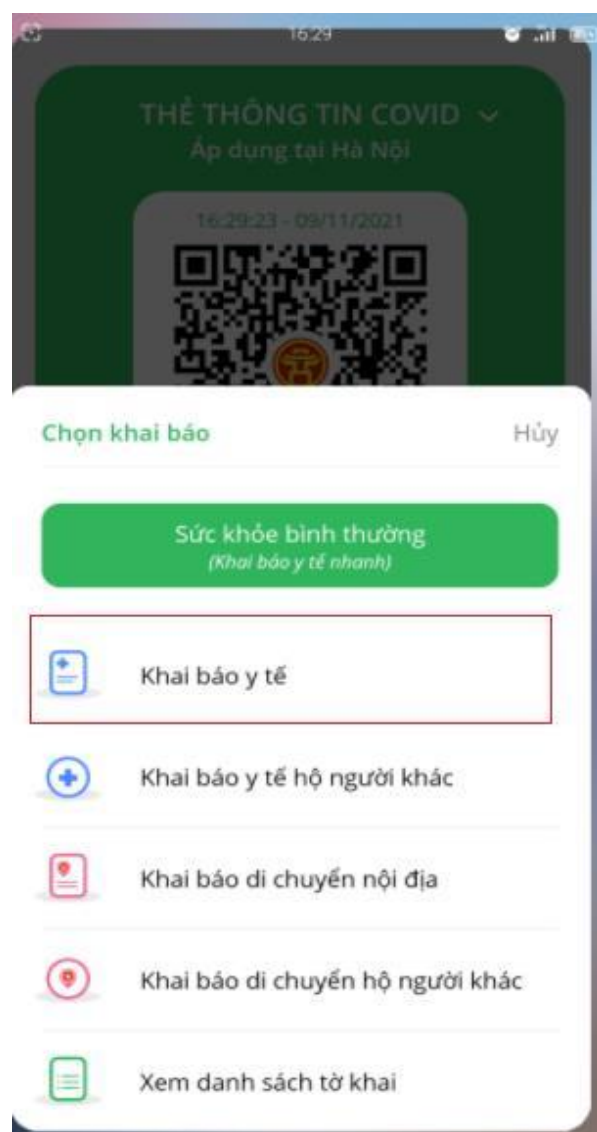


Hướng dẫn cách thức quét mã QR địa điểm

1. Khai báo y tế

Bước 1: Truy cập vào PC-Covid, chọn “Khai báo y tế”.



Bước 3: Điền thông tin và bấm “**Gửi tờ khai**”.

Khai báo y tế

Trong vòng 14 ngày qua, Anh/Chị có thấy xuất hiện ít nhất 1 trong các dấu hiệu: sốt, ho, khó thở, viêm phổi, đau họng, mệt mỏi, thay đổi vị giác không? *

Không Có

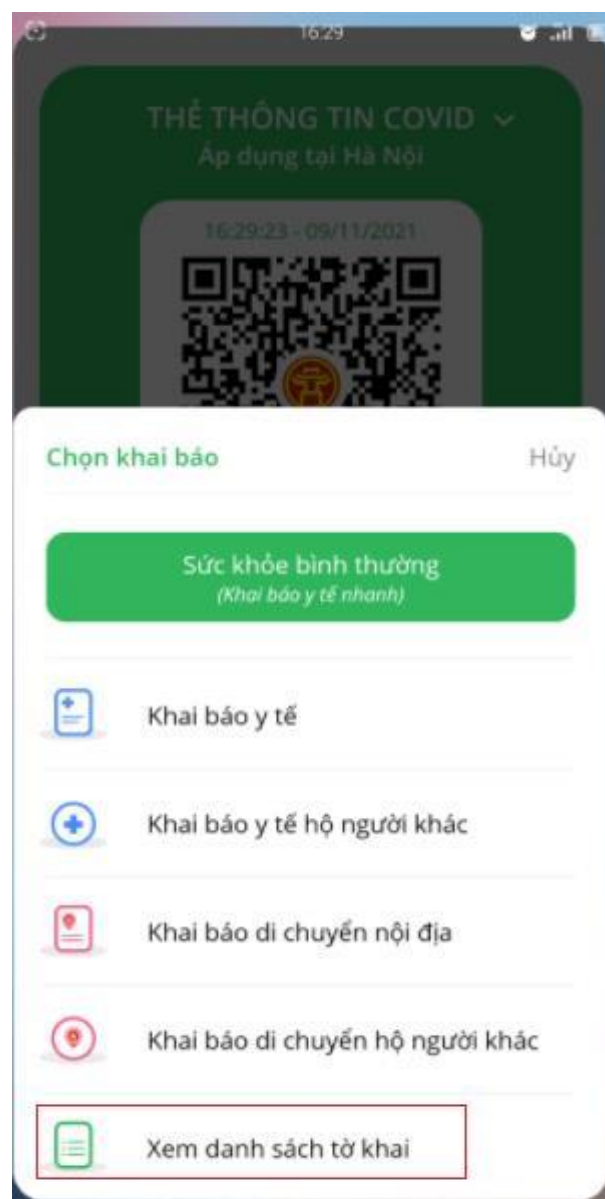
Trong vòng 14 ngày qua Anh/Chị có tiếp xúc với: *

	Có	Không
Người bệnh hoặc nghi ngờ mắc bệnh Covid-19	<input type="radio"/>	<input checked="" type="radio"/>
Người từ nước có bệnh Covid-19	<input type="radio"/>	<input checked="" type="radio"/>
Người bệnh có biểu hiện sốt, ho, khó thở, viêm phổi	<input type="radio"/>	<input checked="" type="radio"/>

Dữ liệu bạn cung cấp hoàn toàn bảo mật và chỉ phục vụ cho việc phòng, chống dịch, thuộc quản lý của ban chỉ đạo quốc gia về Phòng, chống dịch Covid-19. Khi bạn ấn nút "Gửi" là bạn đã hiểu và đồng ý.

Gửi tờ khai

Bước 4: Xem lại lịch sử “**Khai báo y tế**” bằng các thực hiện lại Bước 1, Bước 2 xong chọn “**Xem danh sách tờ khai**”

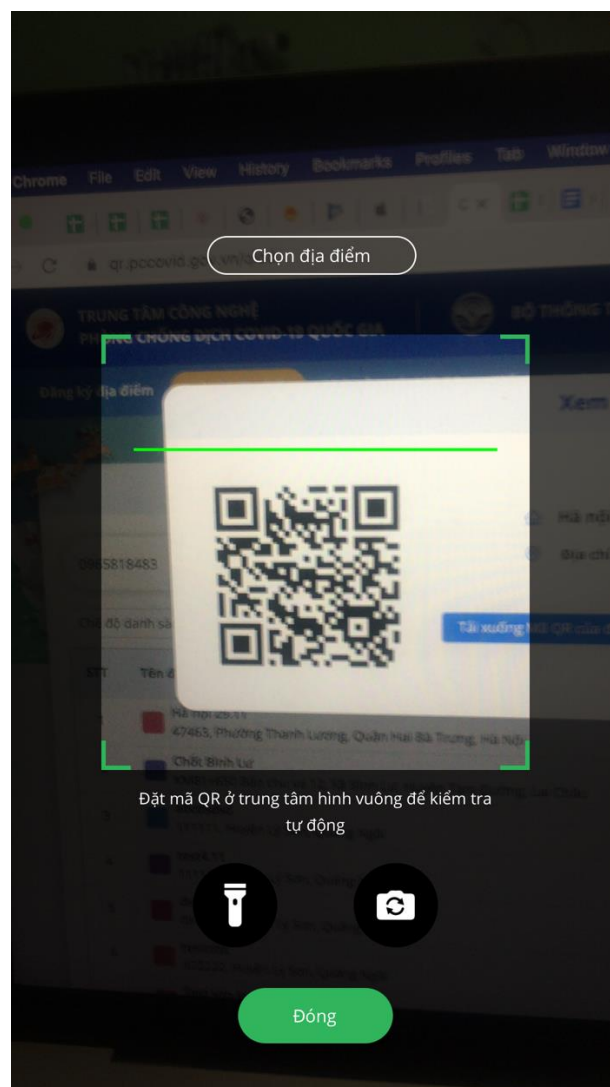


2. Quét mã QR địa điểm

Bước 1: Truy cập vào PC-Covid, chọn “Quét QR”.




Bước 2: Đặt mã QR địa điểm ở trung tâm hình vuông để quét mã.





Bước 4: Thông tin quét mã được hiển thị


Hà Nội
Chào mừng bạn đã đến!
Hà nội 29.11


- CCCD:
- Nơi ở: 39

 **Đã khai báo y tế - Bình thường** >
Sức khỏe bình thường trong vòng 14 ngày

 **Đã khai di chuyển nội địa** ⌵
Khởi hành: 14 ngày trước, 20/12/2021

 **Đã tiêm 2 mũi vaccine** >
109 ngày trước, 16/09/2021 - Mũi 2

 **Đã xét nghiệm (RT-PCR) - Hết hạn** ⌵
55 ngày trước, 09/11/2021

 **Nơi đã đến** ⌵
Đã đến nơi có cấp độ dịch 3 trong vòng 14 ngày

 HẾT